


بسمه تعالی

گزارش اجمالی فعالیتهای برنامه کودکان در حوزه بهداشت

اسفند ماه ۱۴۰۰


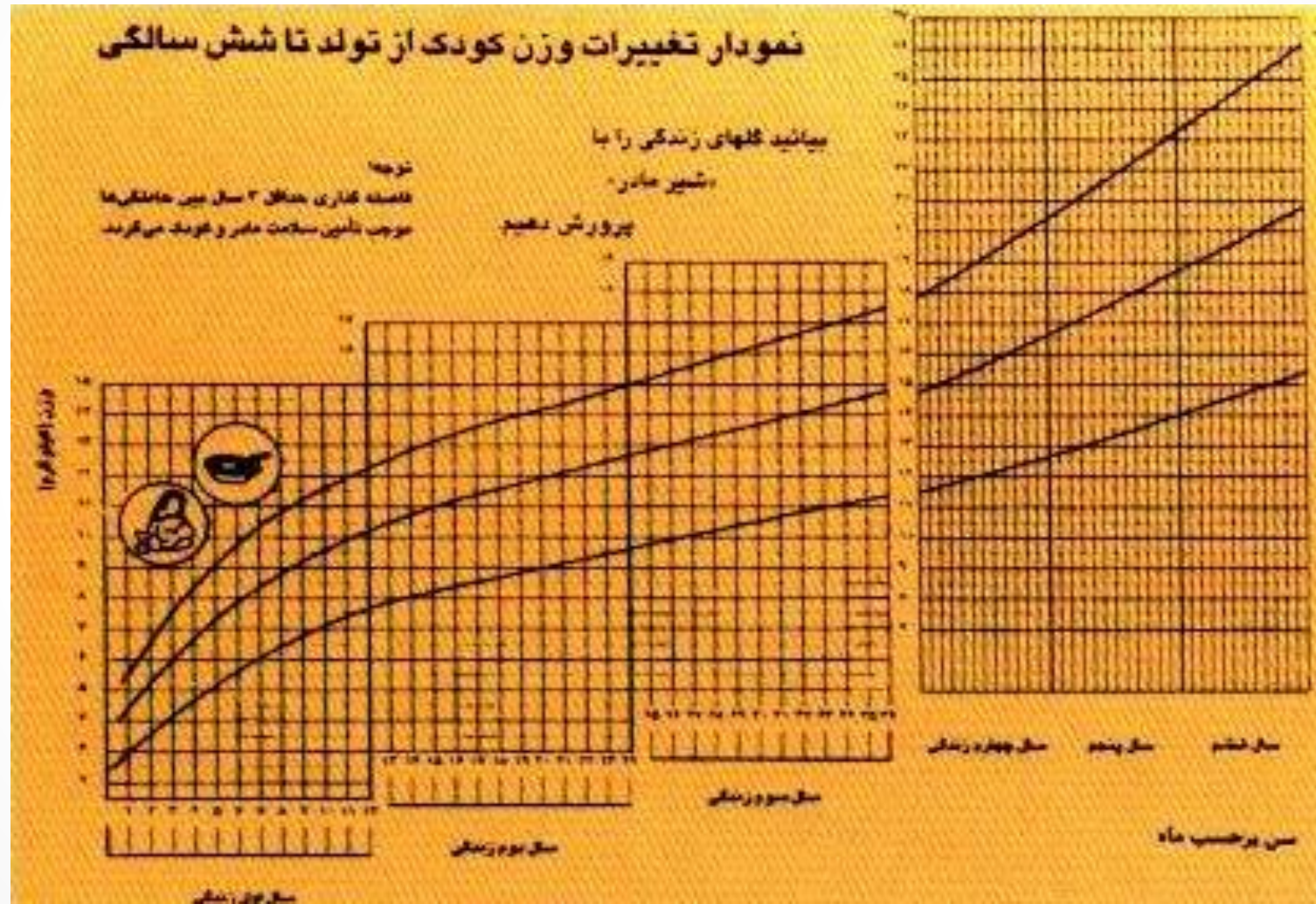


خلاصه ای از تاریخچه مراقبت کودکان

- مراقبت کودک به عنوان یکی از اجزای مراقبتهای اولیه بهداشتی از سال ۱۳۶۷ همزمان با راه اندازی شبکه های بهداشتی در خدمات شبکه ادغام شده و به طور فعال در روستا و شهر در حال انجام می باشد.
- در سال های آغاز این فعالیت با تاکید بر پایش رشد کودکان، مانیتورینگ ابعاد فیزیکی کودک را مورد توجه قرار داده و مداخلات صورت گرفته بر اساس مشکلات کودکان در این ارتباط طراحی و اجرا می شد.
- در سال ۱۳۸۰ سیاستگذاران سلامت با توجه به اهمیت حفظ سلامت کودکان برنامه مراقبتهای ادغام یافته ناخوشی های اطفال و بعد از آن درمراقبتهای ادغام یافته کودک سالم را تدوین و اجرایی نمودند.



نمونه ای از منحنی رشد کودک در ابتدای اجرای برنامه



بازنگری برنامه مراقبت کودک از سال ۱۳۸۳

- طراحی بوکت مراقبت کودکان به صورت مراقبت ادغام یافته کودک سالم

مراقبت ادغام یافته کودک سالم (ویژه پزشکی)
W.C.C

وزارت بهداشت، درمان و آموزش پزشکی
معاونت
مقر سلامت خانواده و جمعیت
اداره سلامت نوزادان
۱۳۸۳

صفحه	نمودارها	صفحه	پیگیری	صفحه	مشاوره با مادر	صفحه	ارزیابی و طبقه بندی
۲۱	وزن به سن کمتر از ۲سال - پسر	۱۹	مشکلات تغذیه ای	۱۵	مشکلات تغذیه ای	۲	ارزیابی کودک کمتر از ۲ساله از نظر نشانه های خطر
۲۲	وزن به سن کمتر از ۲سال - دختر	۱۹	اختلال رشد یا رشد نامعلوم	۱۵	طرزصحیح شیردهی و بغل کردن	۲	ارزیابی کودک ۲ساله تا ۳سال از نظر وضعیت عمومی
۲۳	وزن به سن بالای ۳سال - پسر	۱۹	رشدنی نامطلوب یا نامعلوم	۱۵	توصیه درمانی برای برک	۳	ارزیابی شیرخوار در اولین معاینه
۲۴	وزن به سن بالای ۳سال - دختر	۱۹	دورسز نامطلوب یا نامعلوم	۱۶	پیشگیری از حوادث و سوانح در زیر یکسال	۴	ارزیابی کودک کمتر از ۲ساله از نظر زردی
۲۵	قد به سن کمتر از ۲سال - پسر	۲۰	مشکل تکاملی ندارد	۱۷	پیشگیری از حوادث از یکسالگی تا ۶ سالگی	۵	ارزیابی کودک از نظر وضعیت وزن
۲۶	قد به سن کمتر از ۲سال - دختر	۲۰	زردی	۱۸	رابطه متقابل کودک و والدین کمتر از ۲سال	۶	ارزیابی کودک از نظر وضعیت قد
۲۷	قد به سن بالای ۳سال - پسر	۲۰	برک	۱۸	ارزیابی کودک از نظر وضعیت دورسر	۷	ارزیابی کودک از نظر وضعیت دورسر
۲۸	قد به سن بالای ۳سال - دختر	۲۰		۱۸	ارزیابی کودک از نظر وضعیت تغذیه	۸	جدول توصیه های تغذیه ای برای گروههای سنی
۲۹	دورسر به سن کمتر از ۱۸ ماه - پسر	۲۰		۱۸	جدول توصیه های تغذیه ای برای گروههای سنی	۹	ارزیابی کودک از نظر وضعیت بینایی
۳۰	دورسر به سن کمتر از ۱۸ ماه - دختر	۲۰		۱۸	جدول تکامل کودکان برای گروههای سنی کمتر از ۲ سال	۱۰	جدول تکامل کودکان برای گروههای سنی ۲ تا ۳ سال
					جدول تکامل کودکان برای گروههای سنی ۳ تا ۴ سال	۱۱	جدول تکامل کودکان برای گروههای سنی ۴ تا ۵ سال
					جدول تکامل کودکان برای گروههای سنی ۵ تا ۶ سال	۱۲	جدول تکامل کودکان برای گروههای سنی ۶ تا ۷ سال
					جدول تکامل کودکان برای گروههای سنی ۷ تا ۸ سال	۱۳	جدول تکامل کودکان برای گروههای سنی ۸ تا ۹ سال
					جدول تکامل کودکان برای گروههای سنی ۹ تا ۱۰ سال	۱۴	جدول تکامل کودکان برای گروههای سنی ۱۰ تا ۱۱ سال
					جدول تکامل کودکان برای گروههای سنی ۱۱ تا ۱۲ سال	۱۵	جدول تکامل کودکان برای گروههای سنی ۱۲ تا ۱۳ سال
					جدول تکامل کودکان برای گروههای سنی ۱۳ تا ۱۴ سال	۱۶	جدول تکامل کودکان برای گروههای سنی ۱۴ تا ۱۵ سال
					جدول تکامل کودکان برای گروههای سنی ۱۵ تا ۱۶ سال	۱۷	جدول تکامل کودکان برای گروههای سنی ۱۶ تا ۱۷ سال
					جدول تکامل کودکان برای گروههای سنی ۱۷ تا ۱۸ سال	۱۸	جدول تکامل کودکان برای گروههای سنی ۱۸ تا ۱۹ سال
					جدول تکامل کودکان برای گروههای سنی ۱۹ تا ۲۰ سال	۱۹	جدول تکامل کودکان برای گروههای سنی ۲۰ تا ۲۱ سال

چاپ دوم ۱۳۸۳

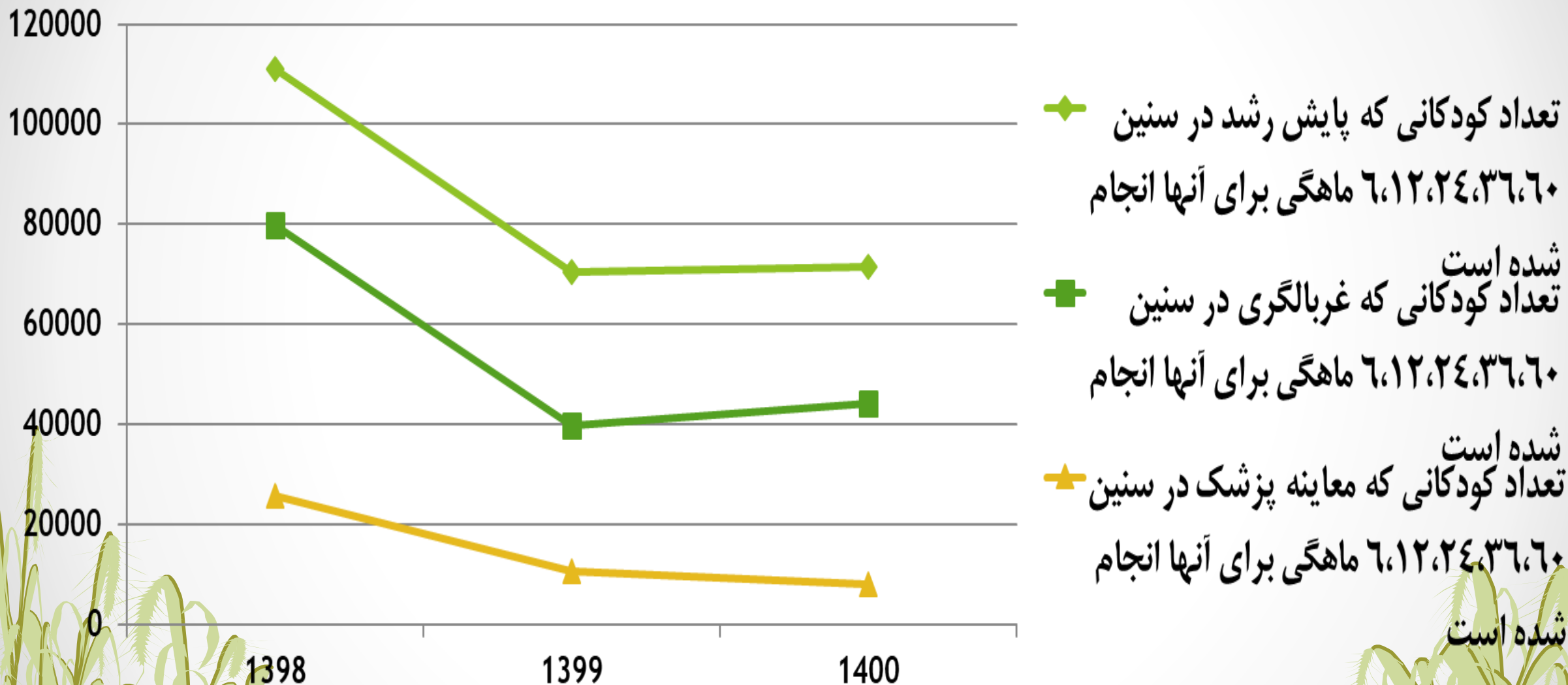
مراقبت ادغام یافته کودک سالم (ویژه غیر پزشکی)

وزارت بهداشت، درمان و آموزش پزشکی
معاونت
مقر سلامت خانواده و جمعیت
اداره سلامت نوزادان
۱۳۸۳

صفحه	نمودارهای رشد	صفحه	پیگیری	صفحه	مشاوره با مادر	صفحه	ارزیابی و طبقه بندی
۲۲	وزن به سن کمتر از ۲سال - پسر	۲۰	مشکلات تغذیه ای	۱۵	مشکلات تغذیه ای	۲	ارزیابی کودک کمتر از ۲ساله از نظر نشانه های خطر
۲۳	وزن به سن کمتر از ۲سال - دختر	۲۰	اختلال رشد یا رشد نامعلوم	۱۵	طرزصحیح شیردهی و بغل کردن	۲	ارزیابی کودک ۲ساله تا ۳سال از نظر وضعیت عمومی
۲۴	وزن به سن بالای ۳سال - پسر	۲۰	رشدنی نامطلوب یا نامعلوم	۱۵	توصیه درمانی برای برک	۳	ارزیابی شیرخوار در اولین معاینه
۲۵	وزن به سن بالای ۳سال - دختر	۲۰	دورسز نامطلوب یا نامعلوم	۱۶	پیشگیری از حوادث و سوانح در زیر یکسال	۴	ارزیابی کودک کمتر از ۲ساله از نظر زردی
۲۶	قد به سن کمتر از ۲سال - پسر	۲۱	مشکل تکاملی	۱۷	پیشگیری از حوادث از یکسالگی تا ۶ سالگی	۵	ارزیابی کودک از نظر وضعیت وزن
۲۷	قد به سن کمتر از ۲سال - دختر	۲۱	زردی	۱۸	رابطه متقابل کودک و والدین کمتر از ۲سال	۶	ارزیابی کودک از نظر وضعیت قد
۲۸	قد به سن بالای ۳سال - پسر	۲۱	برک	۱۹	ارزیابی کودک از نظر وضعیت دورسر	۷	ارزیابی کودک از نظر وضعیت تغذیه
۲۹	قد به سن بالای ۳سال - دختر	۲۱	مشکلات دهان و دندان	۱۹	جدول توصیه های تغذیه ای برای گروههای سنی	۸	جدول تکامل کودکان برای گروههای سنی ۲ تا ۳ سال
۳۰	دورسر به سن کمتر از ۱۸ ماه - پسر				جدول تکامل کودکان برای گروههای سنی ۳ تا ۴ سال	۹	جدول تکامل کودکان برای گروههای سنی ۴ تا ۵ سال
۳۱	دورسر به سن کمتر از ۱۸ ماه - دختر				جدول تکامل کودکان برای گروههای سنی ۵ تا ۶ سال	۱۰	جدول تکامل کودکان برای گروههای سنی ۶ تا ۷ سال
					جدول تکامل کودکان برای گروههای سنی ۷ تا ۸ سال	۱۱	جدول تکامل کودکان برای گروههای سنی ۸ تا ۹ سال
					جدول تکامل کودکان برای گروههای سنی ۹ تا ۱۰ سال	۱۲	جدول تکامل کودکان برای گروههای سنی ۱۰ تا ۱۱ سال
					جدول تکامل کودکان برای گروههای سنی ۱۱ تا ۱۲ سال	۱۳	جدول تکامل کودکان برای گروههای سنی ۱۲ تا ۱۳ سال
					جدول تکامل کودکان برای گروههای سنی ۱۳ تا ۱۴ سال	۱۴	جدول تکامل کودکان برای گروههای سنی ۱۴ تا ۱۵ سال
					جدول تکامل کودکان برای گروههای سنی ۱۵ تا ۱۶ سال	۱۵	جدول تکامل کودکان برای گروههای سنی ۱۶ تا ۱۷ سال
					جدول تکامل کودکان برای گروههای سنی ۱۷ تا ۱۸ سال	۱۶	جدول تکامل کودکان برای گروههای سنی ۱۸ تا ۱۹ سال
					جدول تکامل کودکان برای گروههای سنی ۱۹ تا ۲۰ سال	۱۷	جدول تکامل کودکان برای گروههای سنی ۲۰ تا ۲۱ سال


چاپ نهم ۱۳۸۳

سلامت کودکان - عملکرد مقایسه ای ۹ ماهه اول سال ۱۴۰۰-۱۳۹۹-۱۳۹۸



شاخص توسعه کودکان

- مرگ کودکان
- سوء تغذیه کودکان
- کودکانی که در سن مناسب وارد دبستان نشده‌اند (آموزش و تکامل کودکی)



مراقبت های دوره ای کودک سالم

سن		تفصیلات لازم													
		3-6 هفته	7-12 هفته	13-18 هفته	19-24 هفته	25-30 هفته	31-36 هفته	37-42 هفته	43-48 هفته	49-54 هفته	55-60 هفته	61-66 هفته	67-72 هفته		
فاصله زمانی انجام مراقبت بر حسب روز و ماه		0	0	0	0	0	0	0	0	0	0	0	0	0	
معاینه (پزشک)		●	●	●	●	●	●	●	●	●	●	●	●	●	
معاینه (دندانپزشک)		●	●	●	●	●	●	●	●	●	●	●	●	●	
ارزیابی علائم و نشانه های خطر (خطر زخم پزشک)		●	●	●	●	●	●	●	●	●	●	●	●	●	
ایمن سازی		○	○	○	○	○	○	○	○	○	○	○	○	○	
پایش رشد		●	●	●	●	●	●	●	●	●	●	●	●	●	
ارزیابی تغذیه		●	●	●	●	●	●	●	●	●	●	●	●	●	
ارزیابی دهان و دندان		●	●	○	○	○	○	○	○	○	○	○	○	○	
ارزیابی بدرقاری با کودک		●	●	●	●	●	●	●	●	●	●	●	●	●	
تجویز ویتامین A+D		○	○	○	○	○	○	○	○	○	○	○	○	○	
تجویز سایر مکمل ها		○	○	○	○	○	○	○	○	○	○	○	○	○	
تجویز آهن		○	○	○	○	○	○	○	○	○	○	○	○	○	
ارزیابی فرزندآوری مادر		○	○	○	○	○	○	○	○	○	○	○	○	○	
غریبگیری		شیر مادر	○	○	○	○	○	○	○	○	○	○	○	○	
		بیماری های متابولیک ارثی	○	○	○	○	○	○	○	○	○	○	○	○	
		زائیدگ	○	○	○	○	○	○	○	○	○	○	○	○	
		بیتابی	○	○	○	○	○	○	○	○	○	○	○	○	
		ششپایی	●	●	●	●	●	●	●	●	●	●	●	●	●
		تکمیل (RED FLAGS)	○	○	○	○	○	○	○	○	○	○	○	○	○
		تکمیل (تست استاندارد)	○	○	○	○	○	○	○	○	○	○	○	○	○
		فشار خون	○	○	○	○	○	○	○	○	○	○	○	○	○
		اسی	○	○	○	○	○	○	○	○	○	○	○	○	○
		اسهال	○	○	○	○	○	○	○	○	○	○	○	○	○
راهنمایی هایی برای والدین		سلامت و شیردهی مادر	○	○	○	○	○	○	○	○	○	○	○	○	
		ارتقا تکمیل کودک	○	○	○	○	○	○	○	○	○	○	○	○	
		تغذیه کودک	○	○	○	○	○	○	○	○	○	○	○	○	
		پیشگیری از آسیب کودک	○	○	○	○	○	○	○	○	○	○	○	○	
		سلامت دهان و دندان	○	○	○	○	○	○	○	○	○	○	○	○	
		مشکلات تک فرزندی	○	○	○	○	○	○	○	○	○	○	○	○	
		مراقبت نوزادی	○	○	○	○	○	○	○	○	○	○	○	○	
		فعالیت بدنی	○	○	○	○	○	○	○	○	○	○	○	○	
		عوامل محیطی موثر بر سلامت	○	○	○	○	○	○	○	○	○	○	○	○	
		سلامت عمومی	○	○	○	○	○	○	○	○	○	○	○	○	

کلید: ● برای همه کودکان سالم و در معرض خطر انجام شود. ○ در صورت عدم انجام فعالیت توصیه شده در مراقبت قبلی / برای کودکان در معرض خطر مانند نارسایی، سابقه بستری در NICU و ... انجام شود.

این حق کودکان است که به حداکثر پتانسیل رشد و تکامل خود برسند.

